



คู่มือ

การใช้งานแอปพลิเคชัน

GoodStudent

ของ

นางสาวขวัญตา ศิลปไพบูลย์พานิช

ตำแหน่ง ครู

โรงเรียนสงวนหญิง จังหวัดสุพรรณบุรี
สังกัดสำนักงานเขตพื้นที่การศึกษามัธยมศึกษาสุพรรณบุรี
สำนักงานคณะกรรมการการศึกษาขั้นพื้นฐาน
กระทรวงศึกษาธิการ

คำชี้แจง

แอปพลิเคชัน GoodStudent นี้ จัดทำขึ้นเพื่อพัฒนานักเรียนด้านคุณธรรม จริยธรรม ด้านความรับผิดชอบ การมีวินัย และความกตัญญู นักเรียนจะสามารถบันทึกกิจกรรมการช่วยเหลือผู้อื่น กิจกรรมการทำความดี และการแบ่งเบาภาระผู้ปกครองตามหน้าที่ที่ได้รับผิดชอบ เพื่อเป็นหลักฐานการทำความดีและเชิดชูเกียรติของนักเรียนต่อไป

นางสาวขวัญตา ศิลป์ไพฑูรย์พานิช


สารบัญ

เรื่อง	หน้า
การเข้าใช้งานแอปพลิเคชัน.....	1
การบันทึกข้อมูลความรับผิดชอบ	4
การรายงานผล.....	7

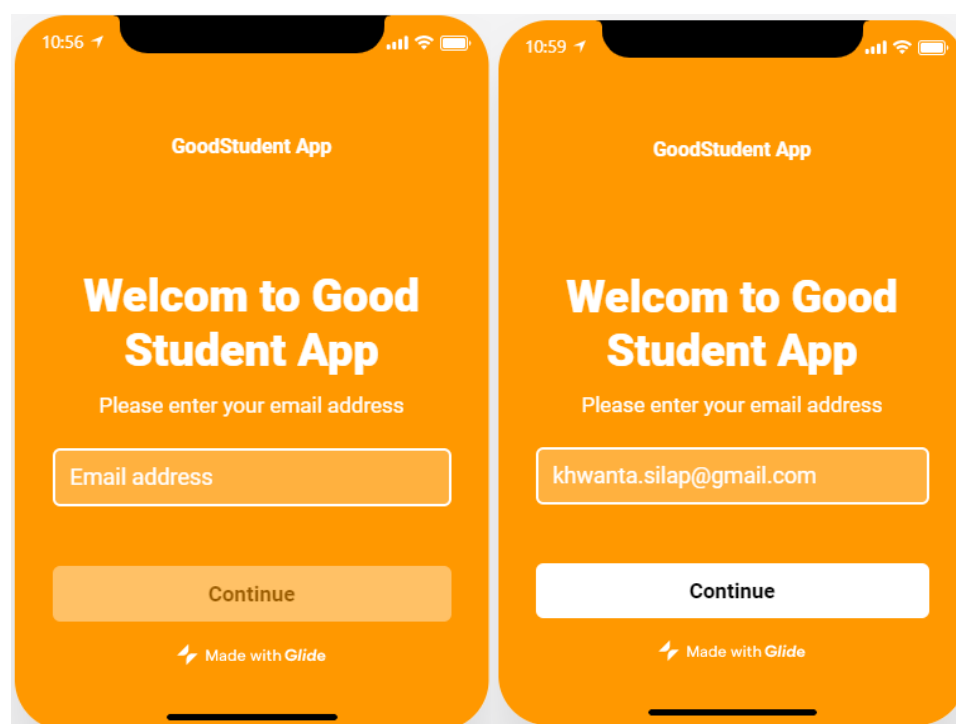
แอปพลิเคชัน GoodStudent

การเข้าใช้งานแอปพลิเคชัน

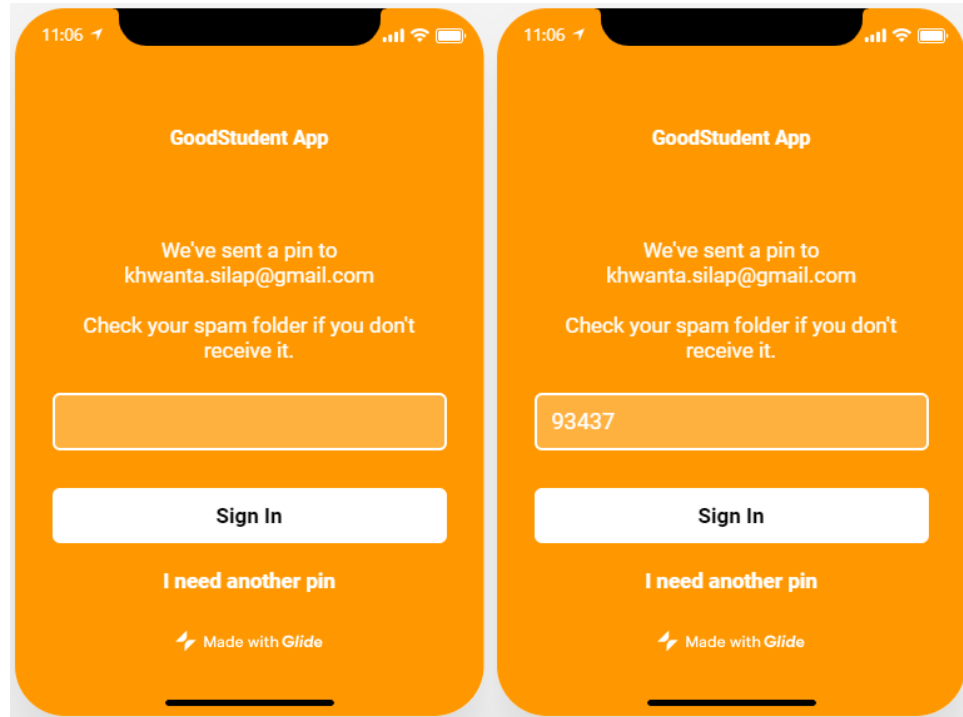
1. การเข้าใช้งานสามารถเข้าใช้งานด้วยคอมพิวเตอร์ แท็บเล็ต หรือสมาร์ทโฟน โดยการสแกนคิวอาร์โค้ดเพื่อเข้าใช้งาน



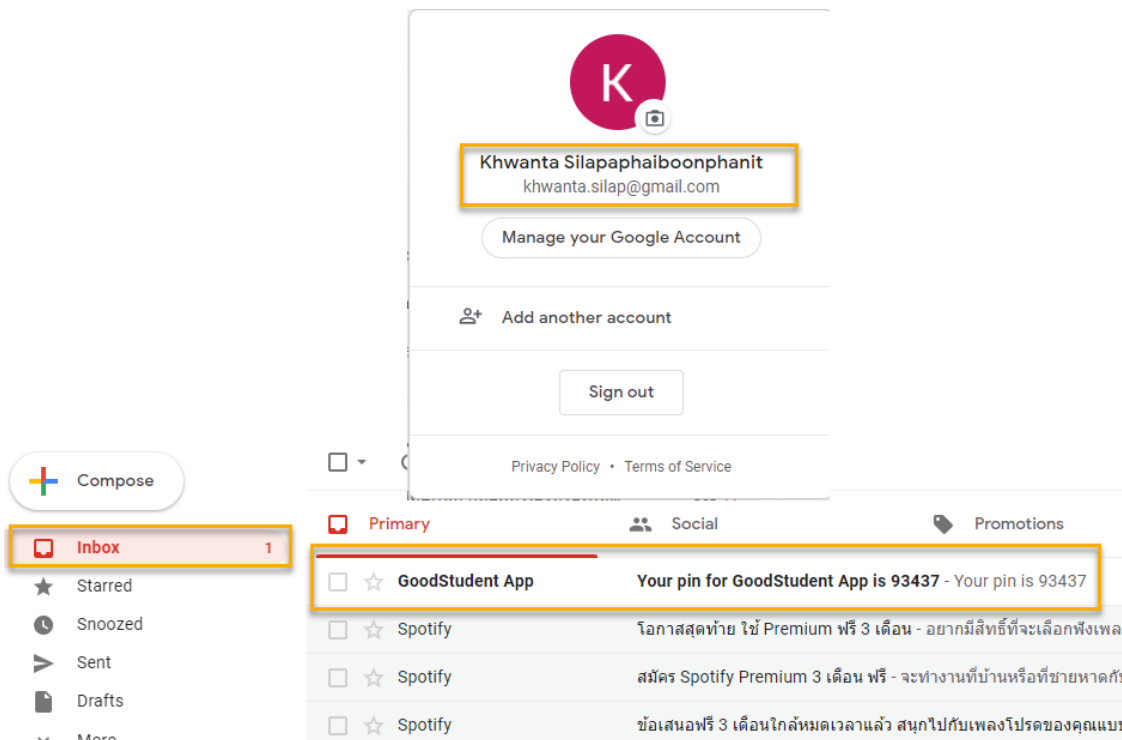
2. กรอกอีเมลเพื่อเข้าใช้งานแอปพลิเคชัน โดยอีเมลนั้นจะต้องเป็นอีเมลเดียวกันกับที่แจ้งครู จากนั้นกด Continue



3. จากนั้นแอปพลิเคชันจะให้ใส่ รหัส pin ที่ส่งไปยังอีเมล ให้นักเรียนไปเช็คอีเมลในกล่องขาเข้า (Inbox) และนำรหัส pin มาใส่ จากนั้นกด Sign In



หากเช็คในกล่องขาเข้าไม่เจอ ให้ดูในอีเมลขยะ (spam)



4. จากนั้นจะพบหน้าต่างแอปพลิเคชัน GoodStudent ดังภาพ ให้คลิกที่ปุ่ม “เข้าใช้งาน”



การบันทึกข้อมูลความรับผิดชอบ

1. เมื่อเริ่มใช้งานจะเข้าสู่แท็บข้อมูลส่วนตัวจะปรากฏชื่อนักเรียน ให้คลิกเข้าไปในแท็บข้อมูลนักเรียนจะปรากฏข้อมูลพื้นฐานของนักเรียน จากนั้นให้คลิก “บันทึกความรับผิดชอบ”



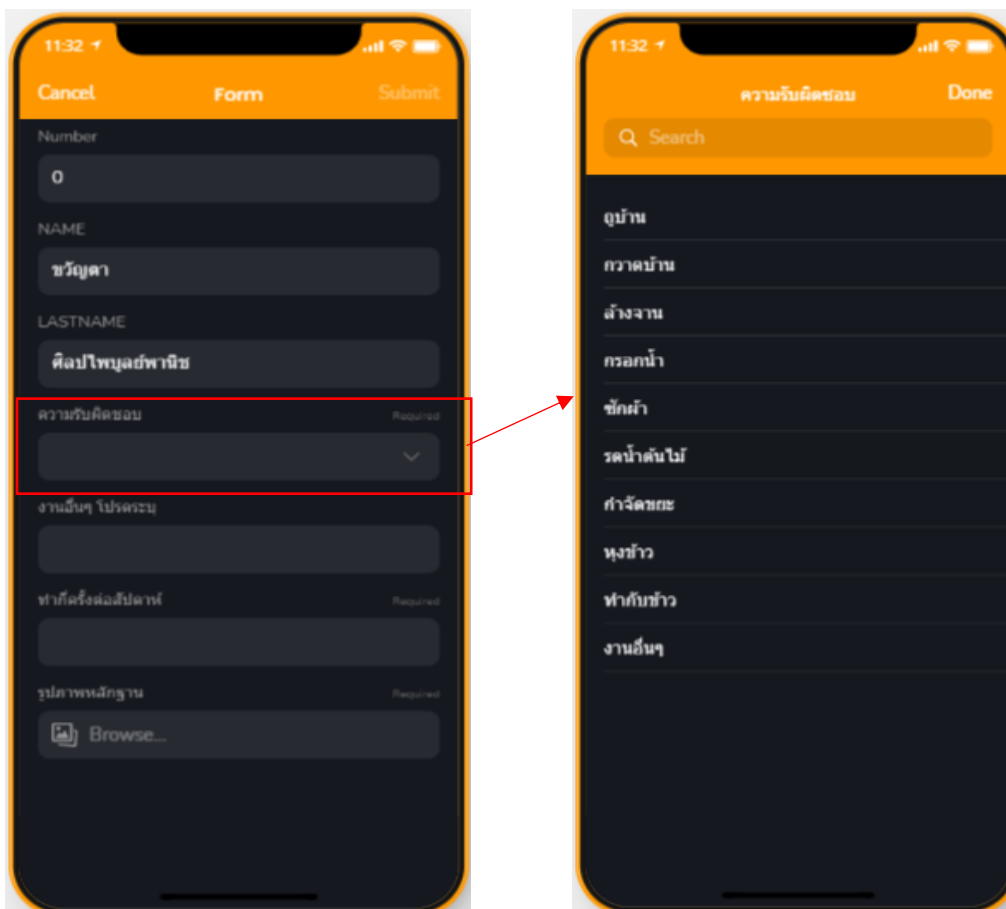
2. จะปรากฏฟอร์มสำหรับบันทึกความรับผิดชอบ โดยการบันทึกสามารถบันทึกข้อมูลเป็นรายสัปดาห์ได้
ทั้งหน้าที่ ความรับผิดชอบ ความกตัญญู การทำความดี ซึ่งมีรายละเอียด ดังนี้

- 2.1 Number หมายถึง เลขที่ (จะมีข้อมูลให้อยู่แล้วไม่ต้องแก้ไข)
- 2.2 Name หมายถึง ชื่อนักเรียน (จะมีข้อมูลให้อยู่แล้วไม่ต้องแก้ไข)
- 2.3 Last name หมายถึง นามสกุลนักเรียน (จะมีข้อมูลให้อยู่แล้วไม่ต้องแก้ไข)
- 2.4 ความรับผิดชอบ หมายถึง หน้าที่ความรับผิดชอบ ความดีที่ทำ

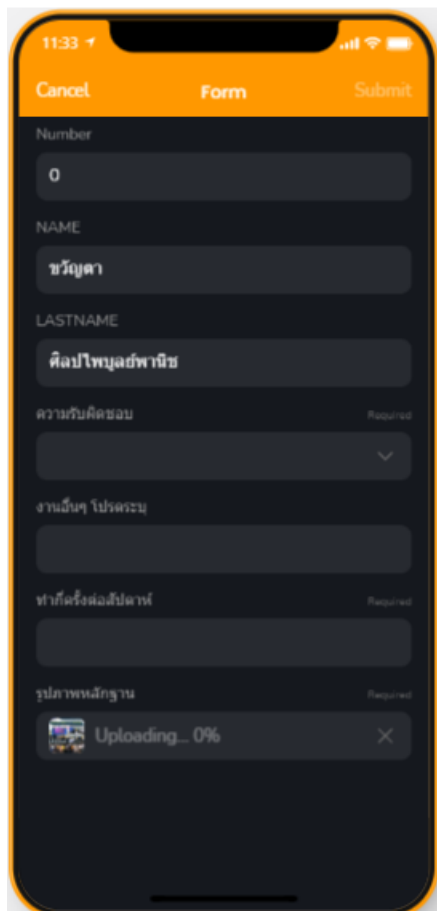
ให้นักเรียนเลือกหน้าที่ ความรับผิดชอบที่ทำในสัปดาห์นั้นๆ โดยจะปรากฏลิสต์รายการความรับผิดชอบพื้นฐานให้นักเรียนเลือก หากนักเรียนเลือก “งานอื่นๆ” ให้พิมพ์ระบุรายละเอียดในช่อง “งานอื่นๆ โปรดระบุ”

- 2.5 ทำกี่ครั้งต่อสัปดาห์ หมายถึง จำนวนครั้งที่ทำงานนั้นๆต่อสัปดาห์ต่อความรับผิดชอบ
- 2.6 รูปภาพหลักฐาน หมายถึง แนบรูปภาพประกอบต่างๆ

หมายเหตุ : การกรอกข้อมูลสามารถกรอกได้มากกว่า 1 ความรับผิดชอบตามความเป็นจริง



ในการอัปโหลดรูปภาพหลักฐานประกอบ จะปรากฏเปอร์เซ็นต์การอัปโหลด เมื่ออัปโหลดเสร็จ จะปรากฏปุ่ม Submit (มุมบนขวา) เพื่อจัดส่งข้อมูล



11:33 Cancel Form Submit

Number
0

NAME
ชัญญา

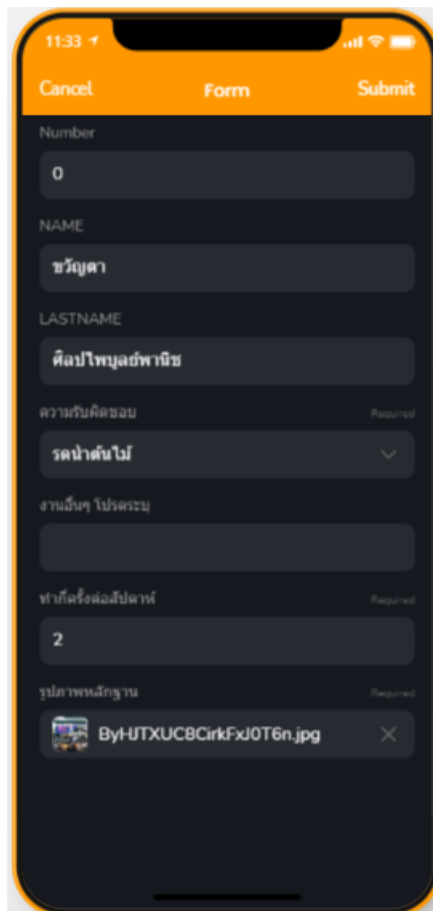
LASTNAME
คิลปใหญ่ลย์หาณิช

ความถี่คิดชอบ Required
▼

งานอื่นๆ โปรดระบุ

ทำกิจหรือสื่อสปีลาห์ Required

รูปภาพหลักฐาน Required
Uploading... 0%



11:33 Cancel Form Submit

Number
0

NAME
ชัญญา

LASTNAME
คิลปใหญ่ลย์หาณิช

ความถี่คิดชอบ Required
รดนำต้นไม้ ▼

งานอื่นๆ โปรดระบุ

ทำกิจหรือสื่อสปีลาห์ Required
2

รูปภาพหลักฐาน Required
By-HTXUC8CirkFxd0T6n.jpg

การรายงานผล

กดที่ปุ่มล่างขวา เพื่อดูรายงานสรุปผลการดำเนินงานของนักเรียน

